

# Net119

## 緊急通報システムのご案内



Net119は、  
スマートフォン等からインターネットを利用して  
119番通報ができるサービスです。  
聴覚や言語機能の障害によって音声での会話が困難な方が、  
いつでも全国どこからでも通報場所を管轄する消防本部へ、  
音声によらない通報をすることができます。

### 端末の対応機種

下記要件を満たすスマートフォン・タブレット・フィーチャーフォンから  
サービスの利用が可能です。

※フィーチャーフォンの場合、一部機能が制限されることがあります

		スマートフォン	タブレット	フィーチャーフォン
規格		OSのバージョンが Android (5.0以降)、 iOS (9.0以降) であること。		SHA-2 証明書、 cookieに対応している こと
必要 な 機 能	インターネット機能		○ ※1	
	メールサービス機能		○ ※2	
	GPS機能		○	

※1 GoogleChrome (Android)、Safari (iOS)をお使いください。

※2 @の直前又は先頭にピリオドやハイフンなどの記号があるアドレス(\*\*\*\*.@@.ne.jp)、  
ピリオドやハイフンなどの記号が連続しているアドレス(\*\*...\*\*\*@.ne.jp)は使用できません。

右のQRコード(<https://net119.specan.jp/m/check>)から、  
お使いのフィーチャーフォンで Net119 を利用可能かどうか確認することができます。  
ページを開いて「現在位置確認」を押してください。



## ご利用対象者

Net119 は、以下の条件を満たす方にご利用いただけます。

- Net119 による通報を受理する消防本部等の管轄地域内に在住している
- 聴覚・言語機能に障がいがあり、音声電話による通報が困難な方  
(身体障害者手帳が交付されている者のほか、音声電話による緊急通報が困難であると消防本部が認めた者)



## 登録方法

ご使用中の携帯通信端末でQRコードを読み取り、空メールを送信してください。QRコードが読み取れない場合、次のアドレス宛てに、空メールを送ってください。

「r.takikawa@net119.speccan.jp」



①QRコードから空メール送信



②申請用 URL を記載したメールが届く

③URL をクリックして、利用申請をする

申請情報入力・編集

申請者本人

氏名\*

フリガナ\*

生年月日\*

性別: 男  女

住所\*

住所は都道府県名から入力してください。

メールアドレス\* ttr12s@kcm@gmail.com

消防本部(管理者)が申請内容を確認し認可

④登録完了

ID/パスワードが記載されたメールが届く

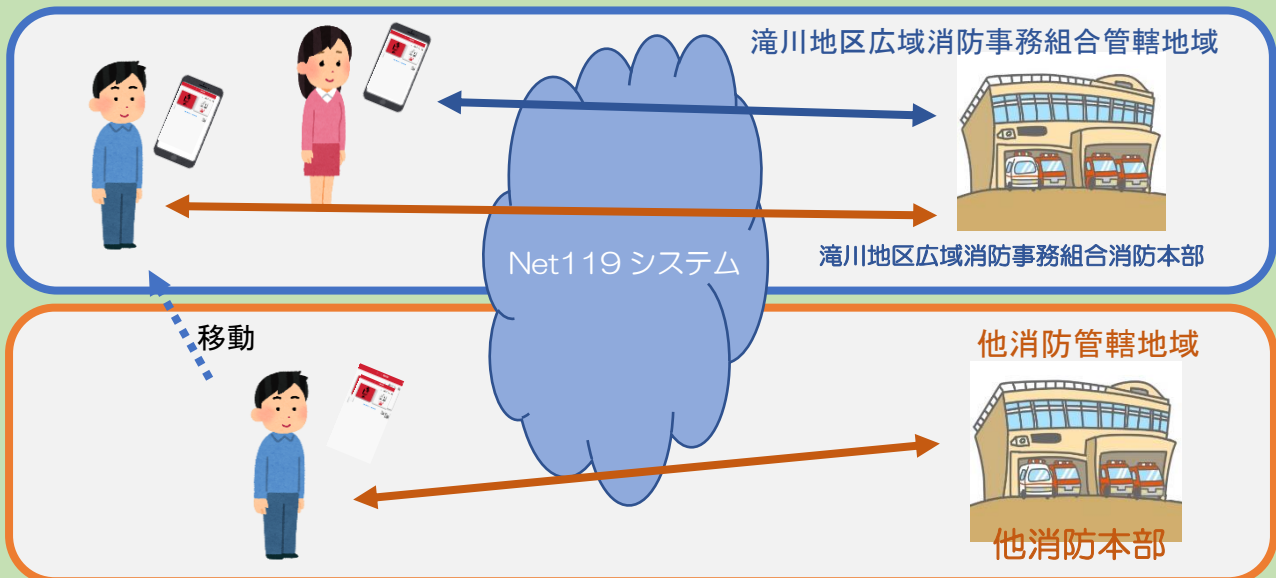


## 通報の流れ

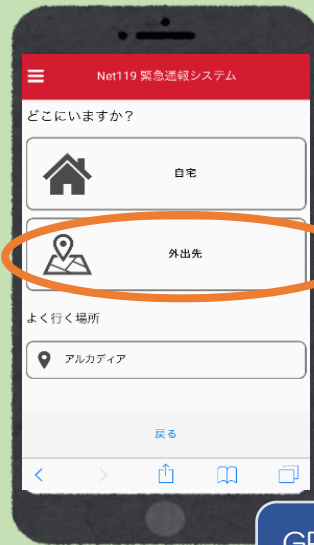
Net119では、緊急時にスマートフォン等からインターネット回線を経由して、消防本部に通報することができます。



管轄地域外から通報した場合でも、Net119番通報システム導入済みの地域であれば、サービス提供事業者に関係なく、緊急通報を、管轄する消防本部に通報できます。



# Net119 でできること

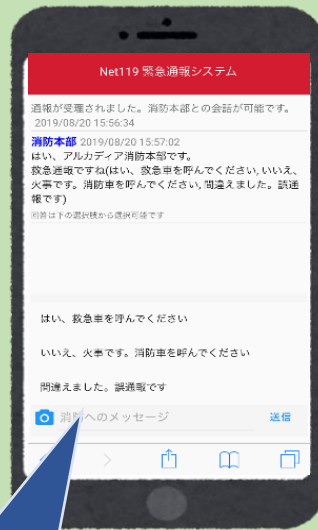


かんたん操作で  
通報ができる！

GPS 機能で  
位置情報を通報



音声読み上げ機能で、  
周りの人に代理通報  
を頼める



チャット形式で  
通報ができる！

選択肢をタップするだけ  
でも答えられます



練習通報ができる

## お問い合わせ先

滝川地区広域消防事務組合消防本部 通信指令課 情報通信係  
電話番号：0125-74-4824  
F A X：0125-23-5699  
メールアドレス：taki-shirei@takifire.com